 CÔNG AN TỈNH KHÁNH HÒA	QUY TRÌNH	Mã hiệu: QT10.CSGT
	ĐĂNG KÝ XE LĂN ĐẦU TẠI CÔNG AN CẤP HUYỆN	Lần ban hành:
		Ngày ban hành: Ngày sửa đổi:

MỤC LỤC

SỬA ĐỔI TÀI LIỆU

I. MỤC ĐÍCH

II. PHẠM VI




III. TÀI LIỆU VIỆN DẪN


IV. ĐỊNH NGHĨA/ VIẾT TẮT

V. NỘI DUNG QUY TRÌNH

VI. BIỂU MẪU

VII. HỒ SƠ CẦN LƯU

Trách nhiệm	SOẠN THẢO	XEM XÉT	PHÊ DUYỆT
Họ tên	Nguyễn Văn Biên	Lê Bửu Lộc	
Chữ ký			
Chức vụ	Đội trưởng Đội CSGT-TT	Trưởng Công an huyện	PHÓ GIÁM ĐỐC TÁ NGUYỄN VĂN NGÂN

 CÔNG AN TỈNH KHÁNH HÒA	QUY TRÌNH	Mã hiệu: QT10.CSGT
	ĐĂNG KÝ XE LẦN ĐẦU TẠI CÔNG AN CẤP HUYỆN	Lần ban hành:
		Ngày ban hành: Ngày sửa đổi:

I. MỤC ĐÍCH

Quy định nội dung, trình tự và trách nhiệm trong việc Đăng ký xe lần đầu theo quy định của pháp luật.

II. PHẠM VI

- Áp dụng cho việc cấp mới đăng ký xe ô tô, mô tô theo quy định của pháp luật.
- Đội Cảnh sát giao thông, Công an cấp huyện tổ chức triển khai, thực hiện quy trình này.

III. TÀI LIỆU VIỆN DẪN

- Tiêu chuẩn quốc gia TCVN ISO 9001:2015.
- Mô hình khung Hệ thống quản lý chất lượng theo Tiêu chuẩn quốc gia TCVN ISO 9001:2015 trong Công an nhân dân.
- Các văn bản pháp quy liên quan đề cập tại mục 5.1.

IV. ĐỊNH NGHĨA/VIẾT TẮT


- GCN: Giấy chứng nhận.
- ĐKX: Đăng ký xe.
- BCA: Bộ Công an.
- Công an cấp huyện: Công an các huyện, thị xã, thành phố.

V. NỘI DUNG QUY TRÌNH

	<p>Cơ sở pháp lý</p> <ul style="list-style-type: none"> - Luật Giao thông đường bộ năm 2008. - Căn cứ Luật sửa đổi, bổ sung một số điều của 37 Luật có liên quan đến quy hoạch ngày 20 tháng 11 năm 2018; - Căn cứ Nghị quyết số 73/2022/QH15 ngày 15 tháng 11 năm 2022 của Quốc hội về thí điểm đấu giá biển số xe ô tô; - Căn cứ Nghị định số 39/2023/NĐ-CP ngày 26 tháng 6 năm 2023 của Chính phủ quy định chi tiết một số điều Nghị quyết số 73/2022/QH15 ngày 15 tháng 11 năm 2022 của Quốc hội về thí điểm đấu giá biển số xe ô tô; - Căn cứ Nghị định số 01/2018/NĐ/CP ngày 06/08/2018 của Chính phủ quy định chức năng, nhiệm vụ, quyền hạn và cơ cấu tổ chức của Bộ Công an. - Thông tư số 60/2023/TT-BTC ngày 07/09/2023 của Bộ Tài chính quy định mức thu, chế độ thu, nộp, miễn, quản lý lệ phí đăng ký, cấp biển phương tiện giao thông cơ giới đường bộ. - Thông tư số 24/2023/TT-BCA ngày 01/07/2023 của BCA quy định quy trình cấp, thu hồi đăng ký, biển số xe cơ giới..
5.1	

 CÔNG AN TỈNH KHÁNH HÒA	QUY TRÌNH	Mã hiệu: QT10.CSGT
	ĐĂNG KÝ XE LẦN ĐẦU TẠI	Lần ban hành:
	CÔNG AN CẤP HUYỆN	Ngày ban hành: Ngày sửa đổi:

	- Thông tư số 25/2023/TT-BCA ngày, 01/07/2023 của BCA quy định về quy trình nghiệp vụ cấp, thu hồi đăng ký, biển số xe cơ giới.		
5.2	Điều kiện thực hiện TTHC		
	Không		
	Thành phần hồ sơ	Bản chính	Bản sao (chứng thực hoặc kèm bản chính để đối chiếu)
5.3	- Giấy khai ĐKX (Mẫu ĐKX12 - Ban hành kèm theo Thông tư số 24/2023/TT-BCA ngày 01/07/2023 của BCA)	X	Không sử dụng bản sao
	- Chứng từ chuyển quyền sở hữu của xe.	X	
	- Chứng từ lệ phí trước bạ.	X	
	- Chứng từ nguồn gốc của xe.	X	
	- Giấy tờ của chủ xe	X	
5.4	Số lượng hồ sơ		
	01 (một) bộ		
5.5	Thời gian xử lý		
	Cấp ngay biển số sau khi tiếp nhận hồ sơ ĐKX hợp lệ; cấp GCN ĐKX thì thời hạn hoàn thành thủ tục không quá 02 (hai) ngày làm việc, kể từ ngày nhận hồ sơ hợp lệ.		
	Nơi tiếp nhận hồ sơ, trả kết quả		
5.6	<ul style="list-style-type: none"> - Theo lịch của Công an cấp huyện (trừ ngày nghỉ lễ, tết). - Tại Đội Cảnh sát giao thông Công an cấp huyện. - Thông qua Cổng dịch vụ công quốc gia, Cổng dịch vụ công Bộ Công an để đăng ký thời gian, địa điểm làm thủ tục đề nghị Biển số xe, giấy chứng nhận đăng ký xe. - Trả kết quả qua dịch vụ bưu chính hoặc tại cơ quan đăng ký xe theo nguyện vọng của chủ xe. 		
5.7	Lệ phí		
	Thu theo Thông tư số 60/2023/TT-BTC ngày 07/09/2023 của Bộ Tài chính quy định mức thu, chế độ thu, nộp, miễn, quản lý lệ phí đăng ký, cấp biển phương		

 CÔNG AN TỈNH KHÁNH HÒA	QUY TRÌNH	Mã hiệu: QT10.CSGT
	ĐĂNG KÝ XE LẦN ĐẦU TẠI CÔNG AN CẤP HUYỆN	
	Lần ban hành:	
		Ngày ban hành: Ngày sửa đổi:

	tiện giao thông cơ giới đường bộ.			
5.8	Kết quả thực hiện thủ tục			
	Cấp biển số xe và giấy chứng nhận đăng ký xe.			
5.9	Quy trình xử lý công việc			
TT	Trình tự	Trách nhiệm	Thời gian	Biểu mẫu/ Kết quả
B1	Chuẩn bị hồ sơ theo quy định; nộp hồ sơ.	Tổ chức, cá nhân	Giờ hành chính	Theo mục 5.3
B2	<p>Tiếp nhận hồ sơ:</p> <p>* Tiếp nhận hồ sơ trực tiếp:</p> <p>1. Hướng dẫn chủ xe viết Giấy khai ĐKX theo mẫu quy định, in chụp ảnh màn hình không khai được dịch vụ công để lưu hồ sơ xe.</p> <p>2. Kiểm tra giấy tờ của chủ xe, của người được ủy quyền đến giải quyết thủ tục ĐKX, giấy tờ của xe, tải và in dữ liệu điện tử. Đối chiếu giấy tờ của chủ xe, giấy khai ĐKX với giấy tờ xe.</p> <p>- Hồ sơ ĐKX đầy đủ theo quy định thì tiếp nhận làm thủ tục đăng ký. Sắp xếp hồ sơ theo thứ tự: Giấy khai ĐKX, giấy tờ của chủ xe, giấy tờ xe; Giấy phép kinh doanh vận tải đối với xe kinh doanh vận tải; đánh số thứ tự, thống kê, trích yếu tài liệu vào bìa hồ sơ.</p> <p>* Tiếp nhận hồ sơ trực tuyến:</p> <p>1. Người dân thực hiện đăng nhập vào hệ thống DVC và nhập thông tin:</p> <p>+ Số seri phiếu kiểm tra chất lượng xuất xưởng khi lựa chọn đăng ký cho loại xe sản xuất, lắp ráp trong nước.</p> <p>+ Số khung nếu lựa chọn đăng ký cho loại xe nhập khẩu.</p>	Bộ phận tiếp nhận, trả kết quả	Giờ hành chính	<p>- Hồ sơ ĐKX theo quy định.</p> <p>- Giấy khai ĐKX</p> <p>- Phiếu Mẫu ĐKX14</p> <p>- Phiếu BM.03</p>

 CÔNG AN TỈNH KHÁNH HÒA	QUY TRÌNH	Mã hiệu: QT10.CSGT
	DĂNG KÝ XE LẦN ĐẦU TẠI CÔNG AN CẤP HUYỆN	Lần ban hành:
		Ngày ban hành: Ngày sửa đổi:

	<p>+ Mã hồ sơ lệ phí trước bạ.</p> <p>2. Hệ thống DVC thực hiện gửi mã hồ sơ trực tuyến, mã thủ tục sang hệ thống ĐKX và người khai báo</p> <p>3. Người dân thực hiện đến cơ quan CSGT, gửi thông tin mã hồ sơ trực tuyến cho cán bộ CSGT.</p> <p>4. Cán bộ CSGT tiếp nhận mã hồ sơ của người dân đưa tới, truy vấn thông tin mã hồ sơ trực tuyến đã nhận từ Công DVC.</p> <p>5. Cán bộ CSGT thực hiện kiểm tra thông tin hồ sơ.</p> <p>6. Cán bộ CSGT thực hiện in tờ khai và tiếp nhận.</p> <p>- Trường hợp hồ sơ ĐKX không đầy đủ thì ghi vào phiếu hướng dẫn hoàn thiện hồ sơ</p> <p>- Trường hợp hồ sơ không hợp lệ thì ghi vào phiếu từ chối tiếp nhận hồ sơ, nêu rõ lý do không tiếp nhận.</p>			
B3	<p>Kiểm tra thực tế xe:</p> <p>- Trực tiếp kiểm tra đối chiếu nội dung trong hồ sơ ĐKX với thực tế xe, gồm: Nhãn hiệu, số loại, loại xe, số máy, số khung, màu sơn, số chỗ ngồi, số chỗ đứng, số chỗ nằm, và các thông số kỹ thuật khác;</p> <p>- Chà số máy, số khung dán vào giấy khai ĐKX và ký xác nhận kiểm tra lên bản chà số máy, số khung đó (một phần chữ ký trên bản chà, phần còn lại trên giấy khai ĐKX); mô tả vị trí đóng số máy, số khung; ghi ngày, tháng, năm và họ, tên cán bộ kiểm tra xe.</p> <p>- Chụp 01 ảnh xe, từ phía trước đầu xe theo góc 45⁰ bảo đảm nhìn rõ kiểu dáng xe và tải lên hệ thống</p>	Cán bộ tiếp nhận hồ sơ	Giờ hành chính	<p>- Giấy khai ĐKX</p> <p>- Bản chà số khung, số máy và giấy khai ĐKX</p> <p>- Nếu xe có số VIN thì đóng số khung theo số Vin.</p>



**CÔNG AN
TỈNH KHÁNH HÒA**

**QUY TRÌNH
ĐĂNG KÝ XE LẦN ĐẦU TẠI
CÔNG AN CẤP HUYỆN**

Mã hiệu: QT10.CSGT


Lần ban hành:

**Ngày ban hành:
Ngày sửa đổi:**

	<p>đăng ký, quản lý xe;</p> <ul style="list-style-type: none"> - Quét bản chà số máy, số khung tải lên hệ thống đăng ký, quản lý xe; - Quét chứng từ nguồn gốc (trường hợp không có dữ liệu điện tử về nguồn gốc xe). 			
B4	<p>Kiểm tra theo mã định danh của chủ xe trên hệ thống đăng ký, quản lý xe và thực hiện cấp biển số xe</p>	Bộ phận nghiệp vụ	Giờ hành chính	Thao tác nhập thông tin trên hệ thống
B5	<p>Cấp biển số xe trên hệ thống đăng ký, quản lý xe:</p> <ul style="list-style-type: none"> - Cấp biển số theo hình thức bấm số ngẫu nhiên đối với biển số nền màu trắng, chữ và số màu đen; biển số màu vàng, chữ và số màu đen. - Cấp theo thứ tự biển số xe cho xe cơ quan nhà nước; xe của người nước ngoài, cơ quan đại diện ngoại giao, cơ quan lãnh sự, cơ quan đại diện của tổ chức quốc tế tại Việt Nam, biển số tạm thời đối với xe chưa đăng ký, xe mang biển số khu kinh tế thương mại đặc biệt tạm nhập, tái xuất. - Ghi biển số vào giấy khai ĐKX. - Đưa dữ liệu cấp biển số xe lên Hệ thống đăng ký, quản lý xe. 	Bộ phận nghiệp vụ	Giờ hành chính	Thao tác bấm biển số xe
B6	<p>Cấp giấy hẹn cho chủ xe; trường hợp chủ xe có yêu cầu chuyển GCN ĐKX qua Bru điện thì hướng dẫn chủ xe làm thủ tục đăng ký sử dụng dịch vụ chuyển phát GCN ĐKX.</p>	Bộ phận nghiệp vụ	Giờ hành chính	Giấy hẹn trả kết quả
B7	<p>Thu lệ phí ĐKX theo quy định.</p>	Bộ phận nghiệp vụ	Giờ hành chính	Biên lai thu phí
B8	<p>Trả biển số xe (hướng dẫn chủ xe</p>	Bộ phận	Giờ hành chính	- Biển số xe

 CÔNG AN TỈNH KHÁNH HÒA	QUY TRÌNH	Mã hiệu: QT10.CSGT
	ĐĂNG KÝ XE LẦN ĐẦU TẠI	Lần ban hành:
	CÔNG AN CẤP HUYỆN	Ngày ban hành: Ngày sửa đổi:

	<i>lắp biển số vào vị trí theo thiết kế của xe); trường hợp chủ xe ô tô có nhu cầu cấp đổi biển ngấn sang biển dài hoặc ngược lại thì hướng dẫn chủ xe làm thủ tục cấp đổi biển số xe theo quy định tại Điều 17, Điều 18 Thông tư số 24/2023/TT-BCA;</i>	nghiep vu		- Giấy khai ĐKX - Chứng từ chuyên nhượng, chứng từ lệ phí trước bạ.
B9	Hướng dẫn chủ xe kê, ghi biển số, khối lượng chuyên chở, khối lượng bản thân, tên chủ xe đối với các loại xe ô tô theo quy định.	Bộ phận nghiệp vụ	Giờ hành chính	
B10	In GCN ĐKX.	Bộ phận nghiệp vụ	Giờ hành chính	GCN ĐKX
B11	Hoàn thiện hồ sơ, báo cáo cấp có thẩm quyền duyệt ký chứng nhận ĐKX, hồ sơ xe, số đăng ký xe và các giấy tờ liên quan; đóng dấu hồ sơ xe hoặc ký số chứng nhận đăng ký xe để trả kết quả đăng kết ĐKX trên cổng DVC theo quy định	- Bộ phận nghiệp vụ - Lãnh đạo huyện	Giờ hành chính	GCN ĐKX (mẫu số 01 hoặc mẫu số 02 hoặc mẫu số 03-TT24).
B12	Ép màng dán nhựa GCN ĐKX;	Bộ phận nghiệp vụ	Giờ hành chính	GCN ĐKX.
B13	- Thu giấy hẹn, trả GCN ĐKX cho chủ xe.	Bộ phận tiếp nhận, trả kết quả	Giờ hành chính	GCN ĐKX (mẫu số 01 hoặc mẫu số 02 hoặc mẫu số 03-TT24). Mẫu BM.04
B14	Bàn giao hồ sơ ĐKX cho cán bộ quản lý hồ sơ để lưu trữ theo quy định.	Bộ phận nghiệp vụ	Giờ hành chính	- Mẫu số 04- TT25 hoặc mẫu số 05. - Mẫu số 06 hoặc số BM.06
Lưu	<i>- Trong quá trình thực hiện các bước ở Mục 5.9 nếu phát sinh sự không phù</i>			

 CÔNG AN TỈNH KHÁNH HÒA	QUY TRÌNH	Mã hiệu: QT10.CSGT
	ĐĂNG KÝ XE LÀN ĐẦU TẠI CÔNG AN CẤP HUYỆN	Lần ban hành:
		Ngày ban hành: Ngày sửa đổi:

ý	<p><i>hợp, chậm tiến độ, hồ sơ thiếu, sai,... thì cán bộ, chiến sĩ thực hiện nhiệm vụ phải ghi vào Phiếu kiểm soát quá trình giải quyết hồ sơ - BM.05 hoặc sổ theo dõi của đơn vị.</i></p> <ul style="list-style-type: none"> - Các bước và trình tự công việc có thể được thay đổi cho phù hợp với cơ cấu tổ chức và việc phân công nhiệm vụ cụ thể của mỗi đơn vị. - Tổng thời gian phân bổ cho các bước công việc không vượt quá thời gian quy định hiện hành của thủ tục này.
----------	-----------------------------------------------------------------------------------------------------------------------------------------------------------------------------------------------------------------------------------------------------------------------------------------------------------------------------------------------------------------------------------------------------------------------------------------------------------------------------------------------------------

VI. BIỂU MẪU

TT	Mã hiệu	Tên biểu mẫu
1		Giấy hẹn trả kết quả (In từ phần mềm)
2	Mẫu số ĐKX12	Giấy khai ĐKX ban hành kèm theo Thông tư 24/2023/TT-BCA ngày 01/07/2023 của BCA.
3	Mẫu số ĐKX01	GCN ĐKX mô tô ban hành kèm theo Thông tư 24/2023/TT-BCA ngày 01/07/2023 của BCA
4	Mẫu số ĐKX02	GCN ĐKX ô tô ban hành kèm theo Thông tư 24/2023/TT-BCA ngày 01/07/2023 của BCA.
5	Mẫu số ĐKX03	GCN đăng ký romooc, sơ mi rơ mooc ban hành kèm theo Thông tư 24/2023/TT-BCA ngày 01/07/2023 của BCA.
6	Mẫu số NVĐKX03	Thống kê số liệu đăng ký cấp biển số ô tô ban hành kèm theo Thông tư 24/2023/TT-BCA ngày 01/07/2023 của BCA
7	Mẫu số NVĐKX05	Sổ ĐKX ban hành kèm theo Thông tư 25/2023/TT-BCA ngày 01/07/2023 của BCA
8	Mẫu ĐKX14	Phiếu hướng dẫn hoàn thiện hồ sơ
9	BM.03	Phiếu từ chối tiếp nhận giải quyết hồ sơ
10	BM.04	Phiếu xin lỗi và hẹn lại ngày trả kết quả
11	BM.05	Phiếu kiểm soát quá trình giải quyết hồ sơ
12	BM.06	Sổ theo dõi hồ sơ

VII. HỒ SƠ CÀN LƯU

Hồ sơ được lưu tại bộ phận lưu trữ Đội Cảnh sát giao thông, Công an cấp huyện theo quy định hiện hành.

